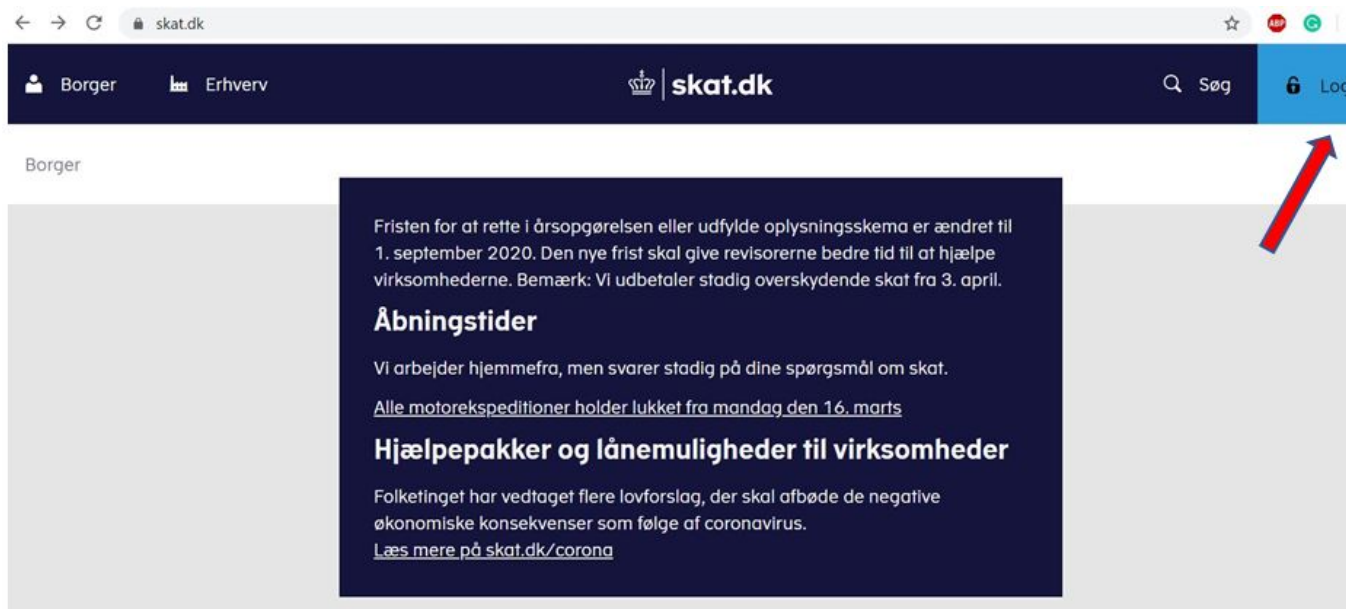


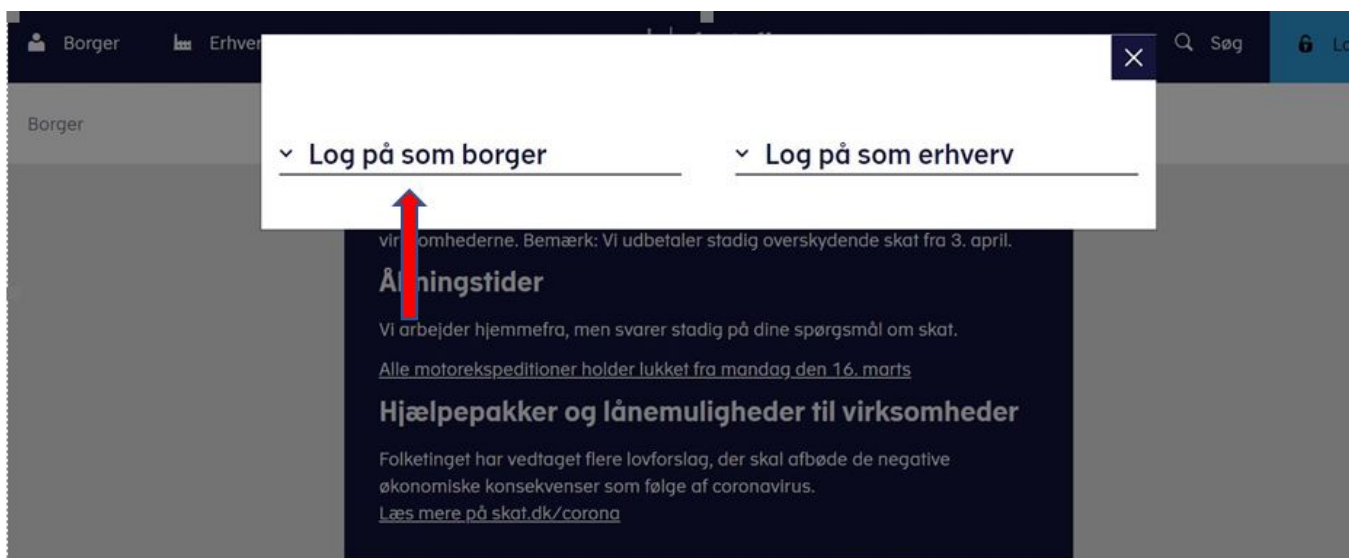
Upload af årsopgørelse

Vi anbefaler, at du bruger internetbrowseren Google Chrome, da vejledningen er derefter.

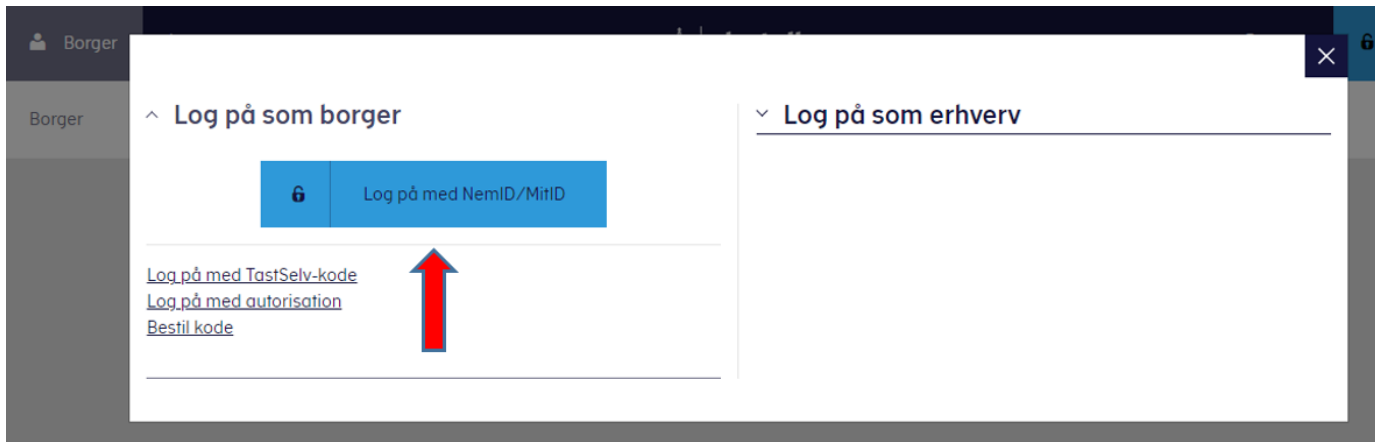
1. Gå på ind på www.skat.dk og tryk på "log på" øverst til højre



2. Tryk nu på "log på som borger".



3. Tryk nu på "log på med NemID/MitID".



4. Indtast dit MitID eller dit NemID



5. Du er nu inde og skal trykke på "se årsopgørelsen".

skat.dk Log af


Forside **Årsopgørelse** Forskudsopgørelse Betaling Skatteoplysninger Motor Kontakt Profil

Du har oplyst mailadressen [redacted] [\(ret kontaktoplysninger\)](#)
Du var senest logget på den 07. maj 2020 kl. 11:55

Velkommen [redacted]

Årsopgørelse

Din skat for 2019 og tidligere år

- > Se årsopgørelsen 
- > Ret årsopgørelsen / oplysningsskemaet
- > Betal skat

Forskudsopgørelse (skattekort)

Den skat, du betaler i løbet af 2020

- > Forskudsopgørelsen
- > Søg i indkomstoplysninger

7. Du trykker nu på "PDF" i højre side af skærmen

skat.dk Log af

Forside **Årsopgørelse** Forskudsopgørelse Betaling Skatteoplysninger Motor Kontakt Profil

Logget på: [redacted] [\(ret kontaktoplysninger\)](#)

Årsopgørelse

2019 2018 2017 Tidligere

Resultat af årsopgørelsen

Du skal have penge tilbage: [redacted]

Årsopgørelsen er udarbejdet af Skattestyrelsen, som er en del af Skatteforvaltningen.
Vi sætter pengene ind på din NemKonto, så du har dem den 3. april 2020.

Vær opmærksom på

▼ Sådan retter du oplysninger på årsopgørelsen

[Ret årsopgørelsen](#)

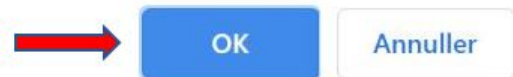
 PDF 

8. Her trykker du på "OK"

www.tastselv.skat.dk siger

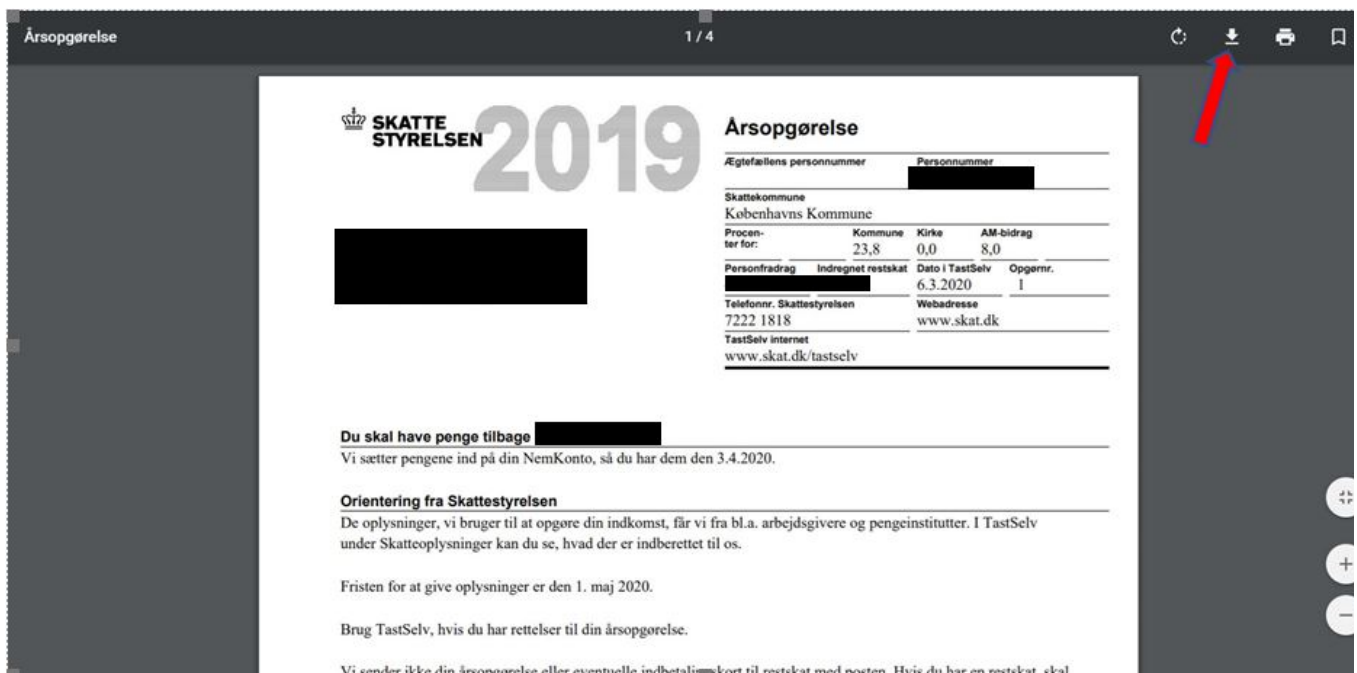
Du skal være opmærksom på, at din browser kan gemme en kopi af det pdf-dokument, du åbner.

Hvis andre har adgang til denne computer, anbefaler vi derfor, at du sletter browserens midlertidige filer, når du er færdig med at bruge TastSelv. Du kan få hjælp til dette, efter du er logget af TastSelv.



9. Download

Afhængig af din internetbrowser vil PDF'en enten blive hentet direkte ned på din computer i mappen "overførsler" eller åbnes i en ny fane. I dette eksempel åbnes PDF-filen i en ny fane ved brug af internetbrowseren Google Chrome. Du trykker herefter på den lille pil.



Årsopgørelse 1 / 4

SKATTESTYRELSEN 2019

Årsopgørelse

Egtefælles personnummer		Personnummer	
Københavns Kommune		Københavns Kommune	
Procenter for:	Kommune	Kirke	AM-bidrag
	23,8	0,0	8,0
Personfradrag	Indregnet restskat	Dato i TastSelv	Opgørnr.
		6.3.2020	1
Telefonnr. Skattestyrelsen		Webadresse	
7222 1818		www.skat.dk	
TastSelv internet			
www.skat.dk/tastselv			

Du skal have penge tilbage

Vi sætter pengene ind på din NemKonto, så du har dem den 3.4.2020.

Orientering fra Skattestyrelsen

De oplysninger, vi bruger til at opgøre din indkomst, får vi fra bl.a. arbejdsgivere og pengeinstitutter. I TastSelv under Skatteoplysninger kan du se, hvad der er indberettet til os.

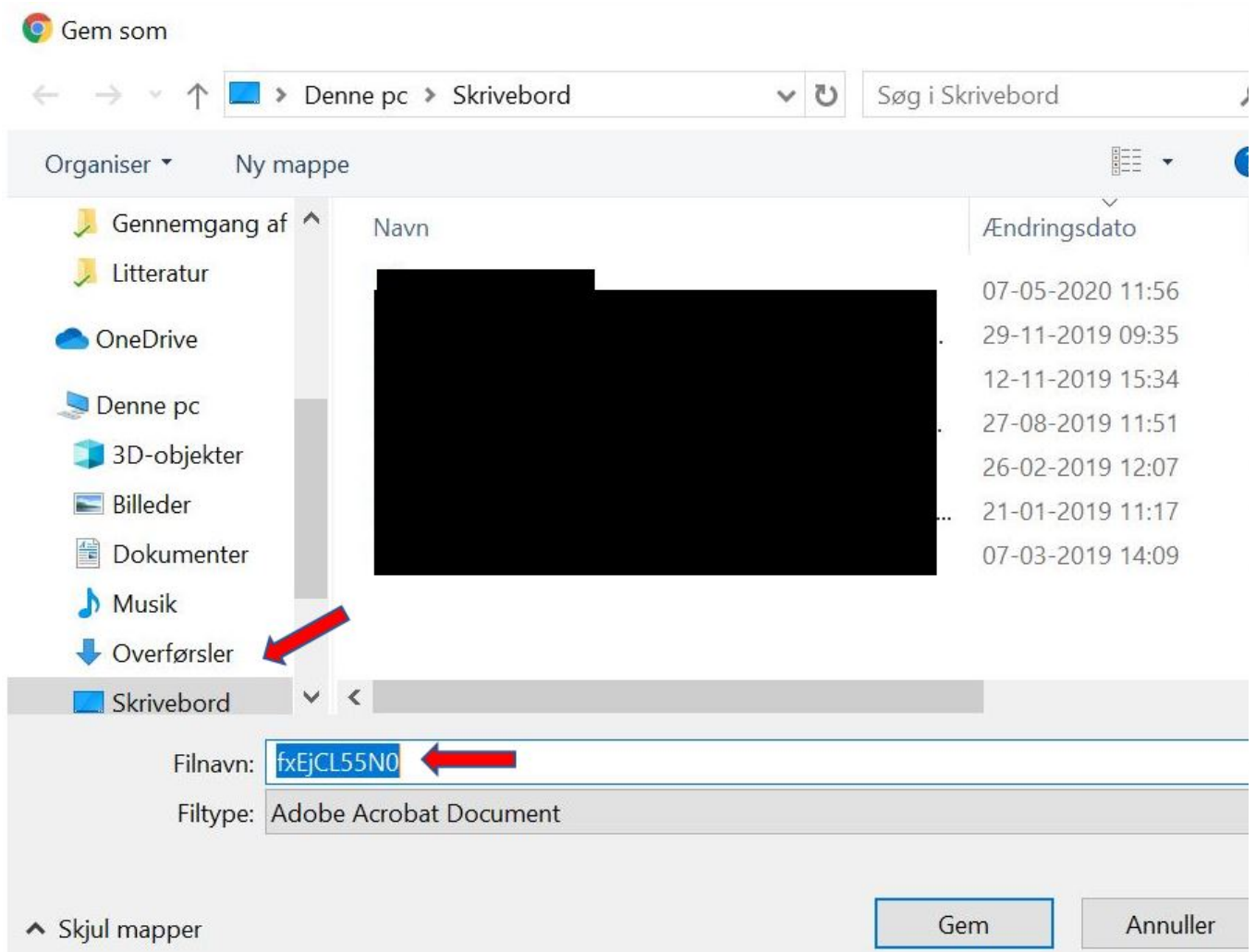
Fristen for at give oplysninger er den 1. maj 2020.

Brug TastSelv, hvis du har rettelser til din årsopgørelse.

Vi sender ikke din årsopgørelse eller eventuelle indbetalingskort til restskat med posten. Hvis du har en restskat, skal

10. Gem og navngiv

Du kan nu gemme PDF-filen på din computer. Du kan gemme den på skrivebordet så den er nem at finde. Navngiv den gerne, så den er nemmere at finde



11. Upload



Du er nu klar til at uploade din årsopgørelse til din ansøgning. Du trykker først på "vælg fil" i ansøgningsskemaet.




Årsopgørelsen
uploades her *



Vælg fil Der er ikke valgt nogen fil
Årsopgørelsen skal være i PDF-format


12. Vedhæft


Du trykker nu på åben fil og din årsopgørelse er uploadet, når du kan se filnavnet ved siden af knappen.


← → ↑  > Denne pc > Skrivebord  Søg i Skrivebord

Organiser ▾ Ny mappe   

Navn	Ændringsdato
 [redacted] årsopgørelse 	07-05-2020 11:56
[redacted]	26-02-2020 15:27
[redacted]	18-12-2019 16:17
[redacted]	29-11-2019 09:35
[redacted]	12-11-2019 15:34
[redacted]	03-10-2019 14:04
[redacted]	27-08-2019 11:51
[redacted]	13-03-2019 16:55
[redacted]	26-02-2019 12:07
[redacted]	22-01-2019 15:56
[redacted]	21-01-2019 11:24

OneDrive
Denne pc
3D-objekter
Billeder
Dokumenter
Musik
Overførsler
Skrivebord 
Videor

Filnavn: [redacted] årsopgørelse 

Alle filer 

Åbn Annuller